


ΤΡΙΛΙΖΑ ΜΕ ΠΩΜΑΤΑ

ΥΛΙΚΑ:


- Χαρτί ή χαρτονάκι
- Πώματα (2 διαφορετικά χρώματα)
- Χάρακας
- Ψαλίδι
- Μαρκαδόρος ή στυλό






ΠΡΟΕΤΟΙΜΑΣΙΑ:

- Χωρίστε το χαρτόνι σας σε 9 τετραγωνάκια. Τραβήξτε με τον χάρακα τρεις γραμμές οριζόντια και ακολούθως δυο γραμμές κάθετα.
- Μοιράστε στον κάθε παίχτη 5 πώματα. Ο κάθε παίχτης θα έχει διαφορετικό χρώμα π.χ. μπλε πώματα ο ένας και κίτρινα ο άλλος.
- Εξηγήστε τους κανόνες και είστε έτοιμοι για παιχνίδι!





ΚΑΝΟΝΕΣ:

- Το παιχνίδι παίζεται από δύο παίκτες. Ο κάθε παίκτης έχει τα πώματά του.
- Οι παίκτες παίζουν εναλλάξ με τη σειρά.
- Κάθε φορά τοποθετούν το πώμα τους σε ένα τετραγωνάκι.
- Νικητής είναι ο παίκτης που θα καταφέρει να βάλει πρώτος 3 πώματα στη σειρά (οριζόντια, κάθετα ή διαγώνια).

Καλή διασκέδαση!